


## STANDARD-ECO-ALUMINIUMMAST

In dieser Ausführung wird das Hiss-Seil außerhalb des Mastes geführt und an einer ca. 1,5 m über Geländehöhe befindlichen Klampe befestigt. Im Preis inbegriffen: Mast, graue Flachabdeckkappe, Drehkopf, Seil, Klampe, Montageanker oder Bodenhülse.

Die Aluminiummasten bestehen je nach Höhe aus zwei, drei bzw. vier Aluminiumrohren, die über Hülsen oder Aluminiumringe ineinander eingerastet werden. Sie sind auf einem Betonfundament mittels einer Kipphalterung oder Bodenhülse zu befestigen. Mit der Kipphalterung wird die Montage einfacher und der Mast lässt sich z.B. bei Instandhaltungsarbeiten umlegen. Das Verschraubungssystem ermöglicht eine genaue senkrechte Nachjustierung.

Die Masten werden in beliebiger Farbgebung nach RAL-Palette hergestellt.



### Verfügbares Zubehör


#### ABDECKUNGEN

			
<b>1</b>	<b>2</b>	<b>3</b>	<b>4</b>
GROSSE GRAUE ABDECKKAPPE*	KLEINE GRAUE ABDECKKAPPE	SILBERTROPFEN-ABDECKKAPPE**	MASTKOPF



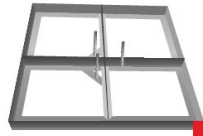

\*erhältlich auch in silbern und golden

\*\*erhältlich auch in weiß und golden

#### FLAGGENHISSUNG UND -BEFESTIGUNG

	
<b>1</b>	<b>2</b>
KLAMPE	SEIL

#### BODENHALTERUNG

			
<b>1</b>	<b>2</b>	<b>3</b>	<b>4</b>
KIPPHALTERUNG (FUSS+ANKER)	HÜLSE	PLATTENSTÄNDER	KIPPGELENKDECKEL

Höhe (m)	4	5	6	7	8	9	10	12
Anzahl von Segmenten (Stück)	2	2	2	2	3	3	4	4
Segmentdurchmesser (mm)	66/50	66/50	66/50	66/50	80/66/50	80/66/50	98,5/80/66/50	98,5/80/66/50
Wanddicke (mm)	3,5/3	2,5/2	2,5/2	2,5/2	3/2,5/2	3/2,5/2	4/3/2,5/2	4/3/2,5/2
Nettogewicht ohne Zubehör (kg)	7	7,8	8,6	12,2	13,6	14,8	20,8	22,9
Empfohlene Maximalabmessungen der Flagge (m)	100×300	100×400	120×400	120×400	120×400	150×500	150×500	150/600